

浙江工商大学工会服务平台系统 操作手册

二级工会管理员

杭州启焕网络科技有限公司

0571-87325998(客服电话)

二零二三年四月

目录

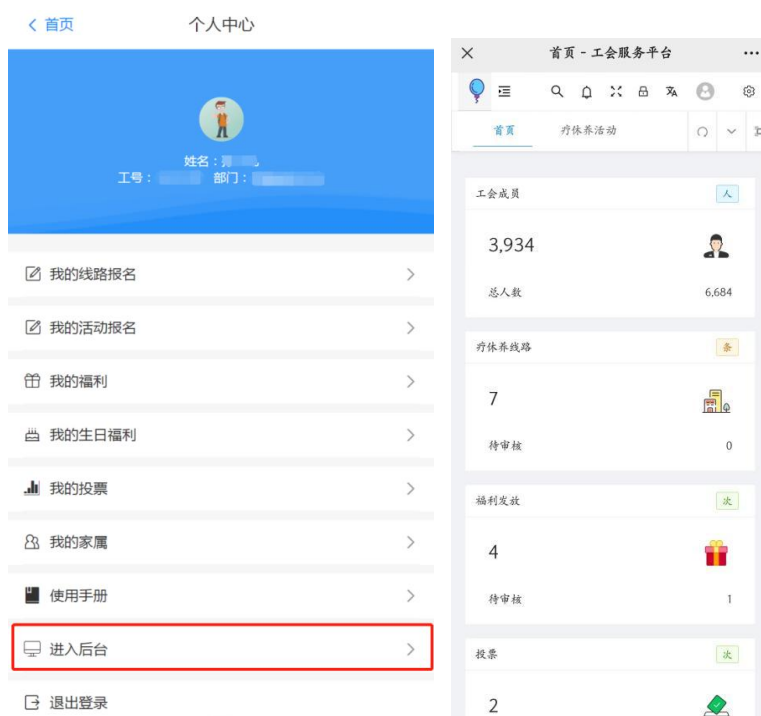
1.手机端登录	2
2.后台登录	3
3.工作台展示	4
4.疗休养管理	5
4.1 疗休养活动	6
4.2 线路管理	7
4.3 报名记录	9

1.手机端登录

- (1) 在“我的商大”APP 中找到报名系统链接，点击即可进入工会系统首页；



(2) 在工会管理系统“个人中心”里面点击“进入后台”直接进入报名管理后台



2.后台登录

在浏览器中输入地址：<https://ghfw.zjgsu.edu.cn/admin/>，输入用户名（工号）密码（身

份证后 6 位) 进行登录。



3.工作台展示

数据概览：显示工会成员、疗休养路线、福利发放、投票。

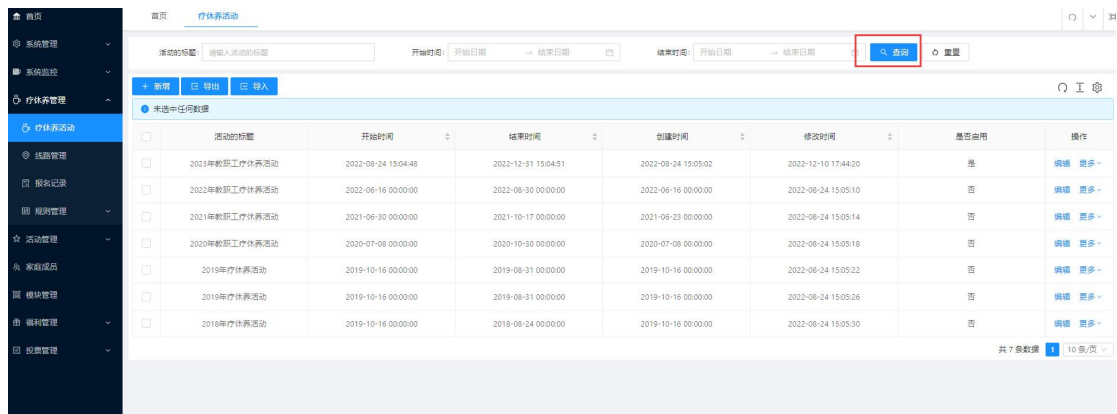


最近一周访问量统计



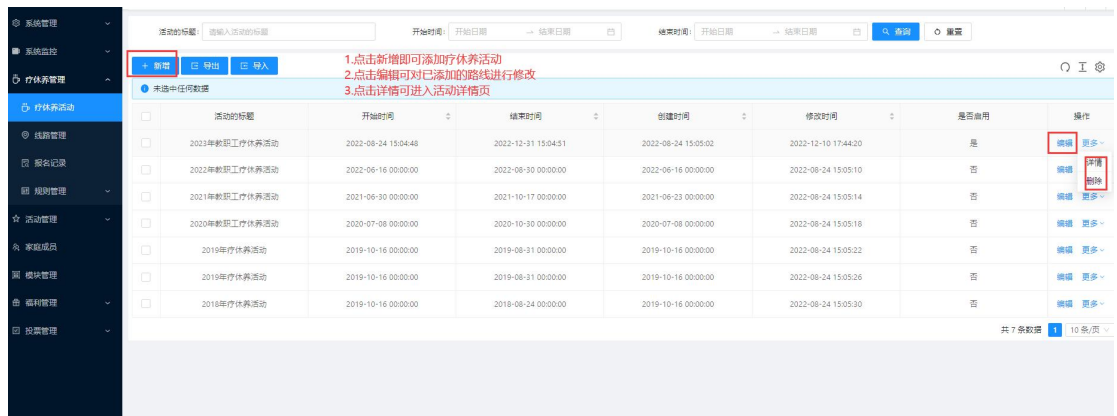
4.疗休养管理

该模块主要功能有疗休养活动、线路列表、报名记录，可按照活动标题、开始时间、结束时间进行查询数据。



4.1 疗休养活动

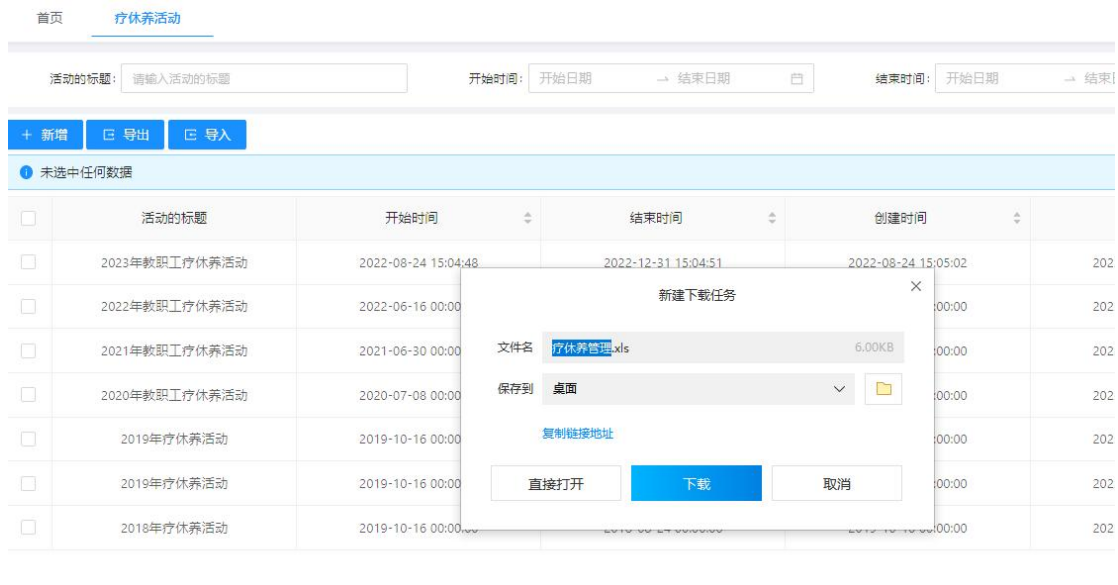
对已有的疗休养活动数据可以进行编辑，查看详情，和删除



点击“新增”按钮，页面会弹出添加活动的弹窗，将弹窗内须填写的信息填写好点击确定即可新增成功。



点击“导出”可以导出疗休养管理报表。



4.2 线路管理

可按照所在部门、发布人、所属疗休养、报名开始时间/截止时间、开始时间、结束时间进行查询筛选数据。



对已有的线路可进行编辑、查看详情、审核和删除



点击“新增”按钮，页面会弹出添加线路的弹窗，将弹窗内须填写的信息填写好点击确定即可新增成功。

首页 [线路管理](#)

所在部门: 发布人: 疗休养活动:

● 未选中任何数据

<input type="checkbox"/>	路线标题	路线封面	发布人	所在部门	所属疗休养	人数上限	成团人数
<input type="checkbox"/>	贵州7日游		管理员	杭州森达房产开发...	2023年教职工疗休...	35	30
<input type="checkbox"/>	江西五日游		管理员	杭州森达房产开发...	2023年教职工疗休...	30	1

新增

* 疗休养活动:

* 路线标题:

路线封面:

↓
上传

* 人数上限:

* 成团人数:

* 路线类型:

* 内容详情:

文件 编辑 插入 视图 格式

↺ ↻ 🔍 ↶ ↷ **B** *I* U ~~S~~ sans-serif 12pt 段落 列表

* 行程安排:

文件 编辑 插入 视图 格式

点击“导出”可以导出旅游路线报表



4.3 报名记录

(1) 可按照报名路线、报名状态、创建人进行查询筛选数据，可查看路线的报名记录，可对已有的数据进行编辑、查看详情和删除。



点击“详情”可查看家庭成员报名记录和预定房价记录

